

# 5N1K SORULARINI CEVAPLAMA

## "Nerede?" Soruları



Bu materyal Tohum Otizm Vakfı Eğitim AR-GE ekibi tarafından geliştirilmiştir.

# Kullanım Talimatları

Bu materyal çocukların dinlediğini anlama becerilerinin gelişimine katkı sağlamak amacıyla geliştirilmiştir. Bu sette "Nerede?" sorularına cevap vermeyi gerektiren bazı görsellere yer verilmiştir. Her görselin sağ alt köşesinde görsel numarası ve bu görsellere ilişkin sorabileceğiniz soru örneklerine "Nerede soru seti" sayfasında yer verilmiştir. Kartlarla dinlediğini anlama becerisinin yanı sıra nesne tanıma, renk tanıma, ve mekan belirleme çalışmaları gerçekleştirebilirsiniz. Dilerseniz bu çalışmaları, App Store ve Google Play Store'da yer alan Tohum Eğitim mobil uygulamasını kullanarak dijital ortamda gerçekleştirebilirsiniz. Resimli kartları dayanıklı hale getirmek için kartları laminasyon kaplama yapabilir ya da şeffaf kartlıklar kullanabilirsiniz. Aşağıda örnek çalışma şekillerine yer verilmiştir.



## Dinlediğini Anlama

- Çocuğunuzla yan yana olacak şekilde oturunuz.
- Bir kartı elinize alınız ya da çocuğunuzun görebileceği konumda masa üzerine yerleştiriniz.
- Çocuğunuzla göz kontağı kurunuz.
- Masada veya elinizde bulunan fotoğrafı çocuğunuza gösteriniz. Bunun için "Resme bak" yönergesini kullanabilirsiniz.
- Ardından kartı betimleyen cümleyi çocuğunuza tekrar ediniz. Örneğin; "Böcekler masanın altında. ." deyiniz. Birkaç saniye sonra kartla ilişkili soruyu sorunuz. "Böcekler nerede?".
- Çocuğunuz doğru tepki verdiğinde ödüllendiriniz.
- 3 saniye içinde tepkide bulunmaz ise sözel ipucu veriniz. Örneğin, "Söyle: Masanın altında".




## Nesne/Renk Tanıma-İfade Etme

- Çocuğunuzla yan yana olacak şekilde oturunuz.
- Bir kartı elinize alınız ya da çocuğunuzun görebileceği konumda masa üzerine yerleştiriniz.
- Çocuğunuzla göz kontağı kurunuz.
- Masada veya elinizde bulunan fotoğrafı çocuğunuza gösteriniz. Bunun için "Resme bak" yönergesini kullanabilirsiniz.
- Ardından kartta bulunan bir nesneyi ya da rengi işaret etmesi için "Bana .... göster (nesne tanıma)" ya da "Bana ... renkli bir şey göster (renk tanıma)" yönergesi kullanabilirsiniz. Aynı beceriyi ifade edici dil becerileri için de çalışabilirsiniz. Nesne adlandırma için kartlarda bulunan bir nesneyi işaret ediniz ve "Bu ne?" sorusunu sorunuz. Renk tanıma için ise bir nesneyi işaret ediniz ve "Bu ne renk?" sorusunu sorunuz.
- Çocuğunuz doğru tepki verdiğinde ödüllendiriniz.
- 3 saniye içinde tepkide bulunmaz ise sözel ya da fiziksel ipucu kullanınız.



## Mekan Belirleme (Tanıma/İfade Etme)


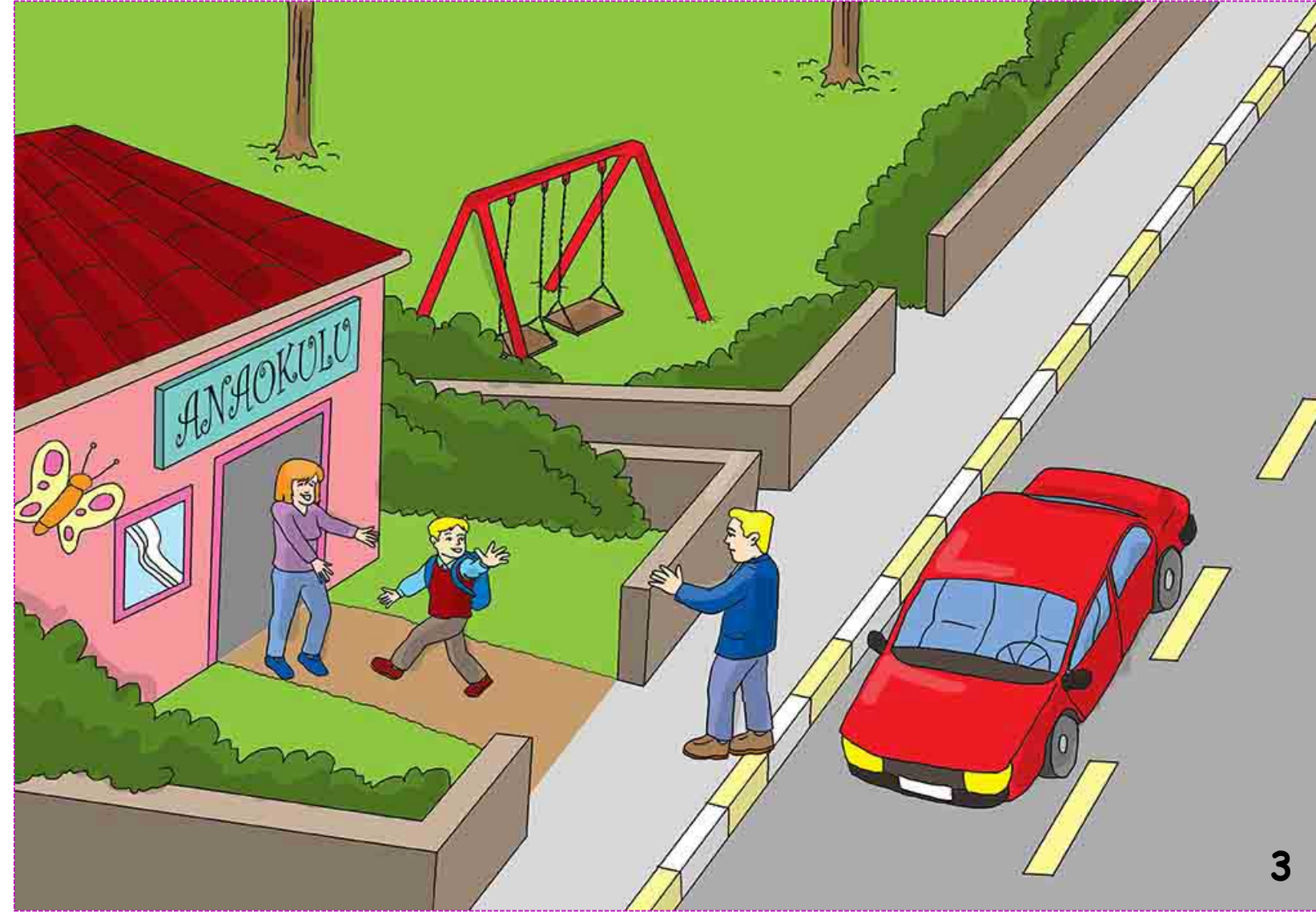
- Çocuğunuzla yan yana olacak şekilde oturunuz.
- En az iki resimli kartı masa üzerine yerleştiriniz.
- Çocuğunuzla göz kontağı kurunuz.
- Masada bulunan fotoğrafları çocuğunuza gösteriniz. Bunun için "Resimlere bak" yönergesini kullanabilirsiniz.
- Ardından anlama becerileri için " .... olan kişileri/kişiyi göster" yönergesini veriniz. İfade etme becerileri için ise "Bu kişiler nerede?" sorusunu sorabilirsiniz.
- Çocuğunuz doğru tepki verdiğinde ödüllendiriniz.
- 3 saniye içinde tepkide bulunmaz ise doğru kartı göstermesi için fiziksel ipucu, doğru ifade etmesi için ise sözel ipucu veriniz.



# "Nerede?" Soru Seti

No	Nerede Soruları	Cevap
1	Böcekler masanın altında. Böcekler nerede?	Masanın altında.
2	Ailece sinemaya gittiler. Ailece nereye gittiler?	Sinemaya.
3	Tamer anaokuluna gitti. Tamer nereye gitti?	Anaokuluna.
4	Çocuklar basket sahasında oynadılar. Çocuklar nerede oynadılar?	Basket sahasında.
5	Cihan markete gitti. Cihan nereye gitti?	Markete.
6	Serap yolda yürürken buzda kaydı. Serap nerede kaydı?	Buzda.
7	Elif okulda hasta oldu. Elif nerede hasta oldu?	Okulda.
8	Derya çiçekleri vazoya koydu. Derya çiçekleri nereye koydu?	Vazoya.
9	Leyla fırına gitti. Leyla nereye gitti?	Fırına.
10	Kerim dondurmacıya gitti. Kerim nereye gitti?	Dondurmacıya.
11	Jale amcasının evine gitti. Jale nereye gitti?	Amcasının evine.
12	Fuat kütüphaneye gitti. Fuat nereye gitti?	Kütüphaneye.
13	Kral, balkonda konuşma yaptı. Kral nerede konuşma yaptı?	Balkonda.
14	Ahmet, zıplama tahtasından atladı. Ahmet nereden atladı?	Zıplama tahtasından.
15	Araba yokuşta kaldı. Araba nerede kaldı?	Yokuşta.
16	Sporcular bitiş noktasında durdular. Sporcular nerede durdular?	Bitiş noktasında.
17	Kirli tabaklar bulaşık makinesinde kalmıştı. Kirli tabaklar nerede kalmıştı?	Bulaşık makinesinde.
18	Kıyafetler sandalyenin üstündeydi. Kıyafetler neredeydi?	Sandalyenin üstünde.
19	Boya kalemi defterin arasındaydı. Boya kalemi neredeydi?	Defterin arasındaydı.
20	Sezin tren istasyonuna gitti. Sezin nereye gitti?	Tren istasyonuna.
21	Emre kampa gitti. Emre nereye gitti?	Kampa.
22	Selin çiçekçiye gitti. Selin nereye gitti?	Çiçekçiye.
23	Utku Bey iş yerindeydi. Utku Bey neredeydi?	İş yerindeydi.
24	Şarkıcı sahnedeiydi. Şarkıcı neredeydi?	Sahnedeiydi.

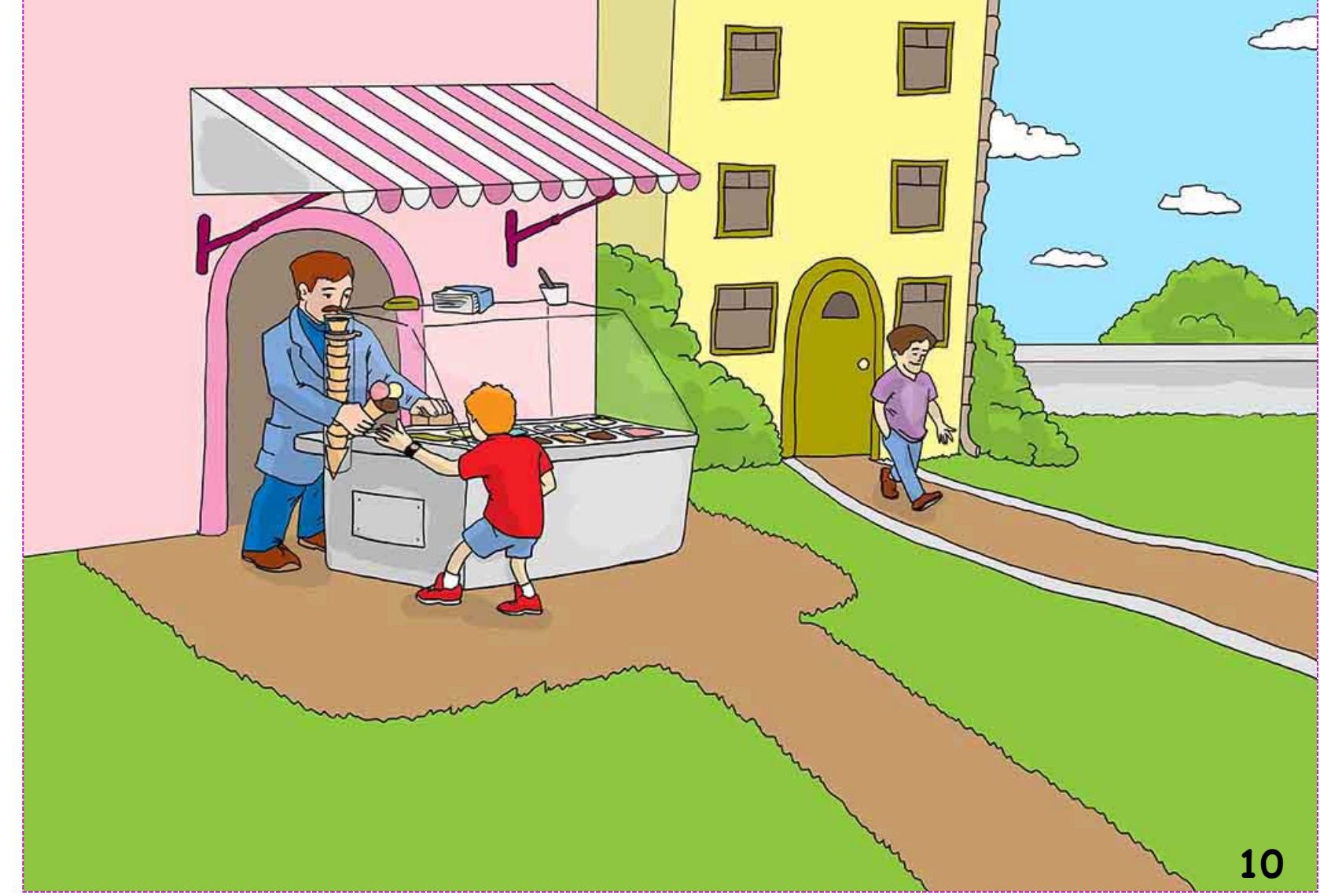
# "Nerede?" Soruları



# "Nerede?" Soruları



# "Nerede?" Soruları



10


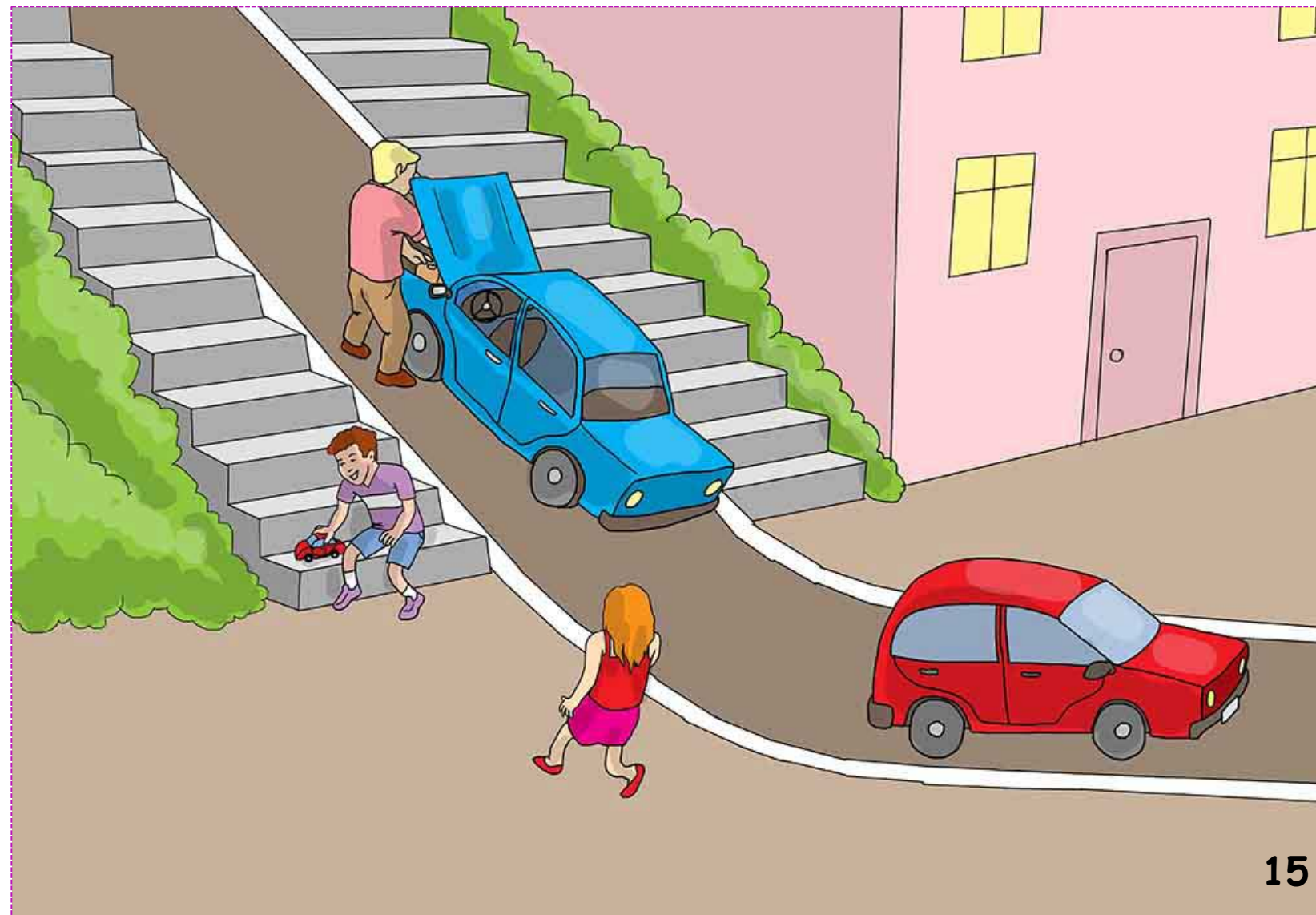
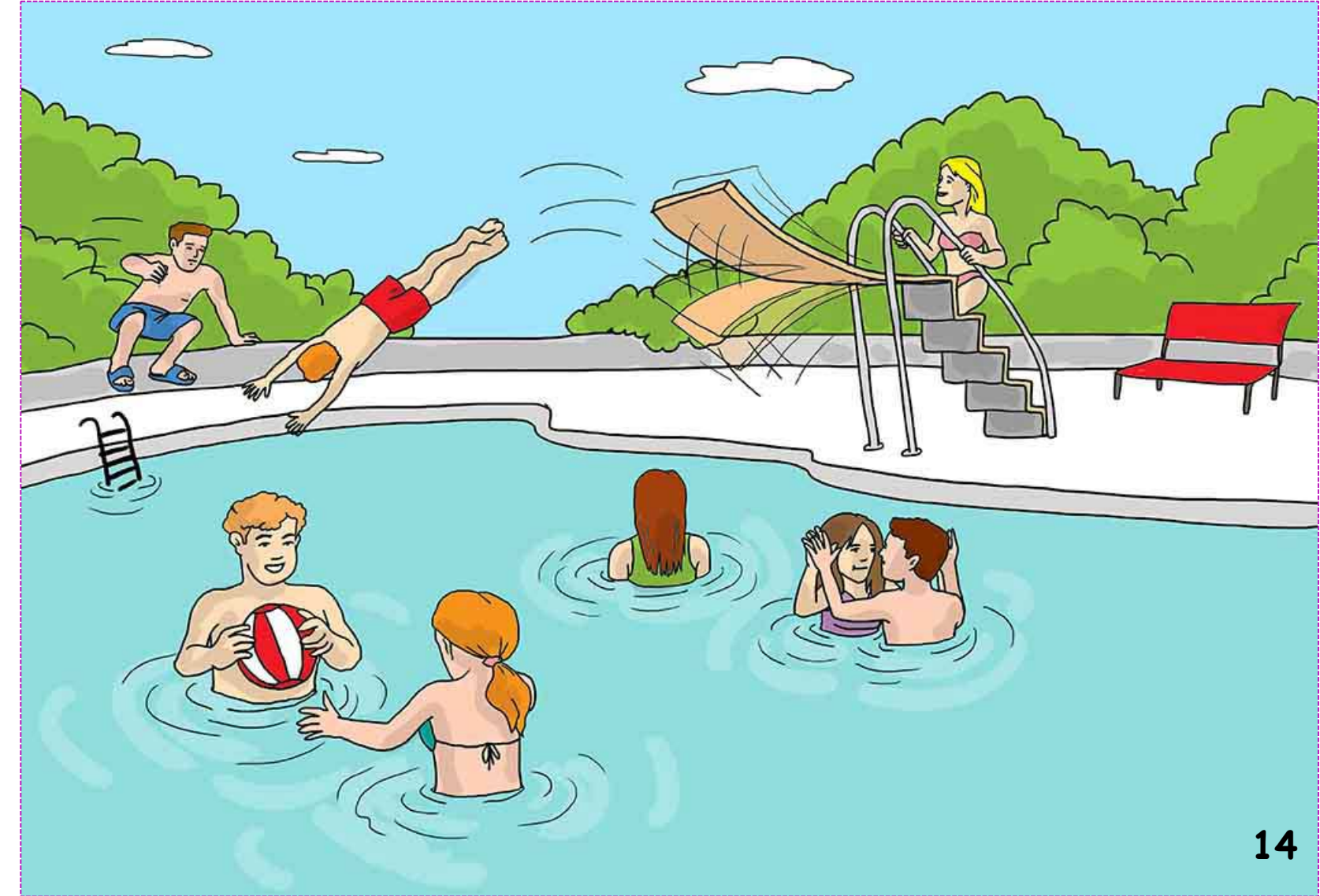


11




12

# "Nerede?" Soruları




# "Nerede?" Soruları





# "Nerede?" Soruları






## TOHUM OTİZM VAKFI EĞİTİM MATERYALLERİ SERİSİ

Bu materyal ücretsiz olup eğitim amaçlı kişisel kullanımlar için Tohum Otizm Vakfı Eğitim AR-GE ekibi tarafından oluşturulmuştur. Tohum Otizm Vakfı'nın izni olmadan kopyalanması, çoğaltılması ve dağıtılması yasaktır.

Soru ve sorunlarınız için aşağıdaki mail adresinden Eğitim AR-GE ekibi ile iletişim kurabilirsiniz.  
[arge@tohumotizm.org.tr](mailto:arge@tohumotizm.org.tr)



[www.tohumotizm.org.tr](http://www.tohumotizm.org.tr)  
[www.tohumotizmportali.org.tr](http://www.tohumotizmportali.org.tr)

Kullanım  
Koşulları



İletişim

